

LINEA RISANAMENTO




BREAK SYSTEM® COMER (taglio meccanico del muro). Il metodo in grado di risolvere definitivamente il problema dell'umidità ascendente.

SISTEMI RISANAMENTO


ISOLCOMER

PER FABBRICATI FINO A 2/3 PIANI
CERTIFICAZIONI DEI MATERIALI



IGROSTOP
By **Comer**

PER FABBRICATI OLTRE I 3 PIANI
CERTIFICAZIONI - TEST



TAGLIAMURI AUTOMATICHE

EDIL T8

380 V - 3600 W
Profondità taglio 50 cm
Catena width 404

EDIL T60/T80

380 V - 3000 W
Profondità taglio 60/80 cm
Catena width 20 mm



MODELLI MANUALI E CARRELLE

ZEPPE - MATERIALI ISOLANTI

Piccole, medie, grandi
spessore da 6,5 a 13 mm
Testate e certificate.

Liscio, bisabbiato, flex
e Igrastop.



SERBATOI PER INIEZIONE

AIRJET

5 lt - 10 lt - 24 lt - 50 lt - 100lt



POMPE PER INIEZIONE

C1 - C2

230 V - 1500 W
Da 50 a 100 lt



STUCCATRICI

AIRJET SF 35/45

Azionamento pneumatico
Per il riempimento di fughe su murature
e pavimentazioni.




RICHIEDI IL CATALOGO
"MACCHINE ED ATTREZZATURE PROFESSIONALI GRANDI LAVORI"
E I DEPLIANTS DEI SINGOLI PRODOTTI.

Comer
ATTREZZATURE PER L'EDILIZIA

COMER S.P.A. - Via Storchi, 8 - 42011 San Tomaso di Bagnolo in Piano (RE) Italy - Tel. 0522 955045 - Fax 0522 955040
Sito internet: www.comerspa.com
E-mail: Commerciale Italia: commerciale@comerspa.com - Commerciale Estero: building@comerspa.com
Acquisti: acquisti@comerspa.com - Direzione: m.grisendi@comerspa.com

LINEA TECNICA LINEA IDRAULICA LINEA RISANAMENTO UTENSILI DIAMANTATI

GENERALE • 04 •



Comer
ATTREZZATURE PER L'EDILIZIA



Azienda con sistema di qualità certificato
UNI EN ISO 9001:2000

Comer

UTENSILI DIAMANTATI

Un'ampia gamma di utensili diamantati per tagliare e forare, in grado di risolvere qualsiasi esigenza del cantiere.

TAGLIO	MACCHINE		DIAMETRI	
	A SECCO (LASER)	<ul style="list-style-type: none"> Scanalatori Troncatrici - Smerigliatrici Mototroncatrici manuali carrellate Taglierine Seghe a banco 		Da 115 a 600 mm ad uso universale o specifico
AD UMIDO	<ul style="list-style-type: none"> Mototroncatrici manuali carrellate Tagliasfalo Taglierine Seghe a banco 		Da 115 a 1500 mm ad uso universale o specifico	
SILENZIANTI (SILASER)	<ul style="list-style-type: none"> Seghe murali 		Da 600 a 1500 mm Diametri disponibili: Da 230 a 350 mm	
	LINEA SILASER Idonei per qualsiasi macchina. Impiego: <ul style="list-style-type: none"> Universale Cemento Marmo - ceramica Granito 			
PERFORAZIONE	MACCHINE		DIAMETRI	
	A SECCO (LASER)	<ul style="list-style-type: none"> Carotatrici manuali Sistema COMER - CEBOR 		Da 25 a 200 mm attacco M16 H 150 mm Da 32 a 200 mm attacco rapido H 420 mm e H 300 mm
AD UMIDO E SECCO	<ul style="list-style-type: none"> Carotatrici con telaio con motore elettrico o idraulico 		Da 10 a 71 mm attacco 1/2 Gas Da 51 a 800 mm attacco 1 1/4 H 450 mm ad uso universale o specifico	
	CORONE DIAMANTATE PER LA PERFORAZIONE IN CONTINUO AD ACQUA E A SECCO			
FILO	<ul style="list-style-type: none"> Mollato Mollato gommato 			Ø 10 mm Ø 11 mm Ø 16 mm ad uso universale o specifico

A RICHIESTA SI EFFETTUANO MISURE, DIAMETRI E UTENSILI SPECIALI



A SEGMENTO CORONA CONTINUA

COMER PER TAGLIARE, FORARE, FRESARE, DEMOLIRE.

LINEA TECNICA

LINEA IDRAULICA

ELETTROSEGHE A CATENA

E 21
230 V - 1800 W
N° giri 2000 g/1'
Freno catena



PER IL TAGLIO DEI MATERIALI LEGGERI DA COSTRUZIONE

E 25
380 V - 2500 W
N° giri 3000 g/1'
Freno catena

SCANALATORI A DISCHI

SCANALATORE MS 125/150
230 V - 1500 W
Largh. traccia 0 + 30/45 mm
Prof. traccia 0 + 30/45 mm
Peso 4,3/4,8 kg



SCANALATORE RODITORE MINI 150
230 V - 1500 W
Largh. traccia 8 + 35 mm
Prof. traccia 0 + 45 mm
Peso 5,5 kg



SCANALATORE RODITORE MAXI 230
230 V - 2400 W
Largh. traccia 0 + 60 mm
Prof. traccia 0 + 65 mm
Peso 8,5 kg



SCANALATORE A FRESE TALPA
230 V - 1750 W
Largh. traccia 18 + 26 mm
Prof. traccia 25 - 35 - 45 mm
Peso 7,5 kg



ASPIRATORI

DRY 20 IDRO 350/490/800
230 V - da 1080 a 1250 W
Serbatoio da 20 a 80 lt
Preso per elettrotensile.
POLVERI E ACQUA



ELEPHANT 500
230 V - 1000 W
Serbatoio 50 lt
Preso per elettrotensile
SOLO POLVERI



E 1500 P
230 V - 2x1000 W
Serbatoio 90 lt
Pompa espulsione liquidi automatica
SOLO ACQUA



TRONCATRICI PORTATILI

962 TTA
61,5 c.c. - 2 tempi
Disco max 300/350 mm
Profondità max 100/125 mm



980 TTA (Ø350)
80,7 c.c. - 2 tempi
Disco max 350/400 mm
Profondità max 125/150 mm



613 MINI MOTOR ICS
80 c.c. - 2 tempi
Potenza 5,7 Hp
Profondità max 300 mm



633 MOTOR ICS
101 c.c. - 2 tempi
Potenza 6,5 Hp
Profondità max 400 mm



E 300
230 V - 2100 W
Disco max 300 mm
Profondità max 120 mm
TAGLIO A SECCO E UMIDO



CENTRALINE IDRAULICHE

HYDRO 5.5 / 9-B
Motore benzina
Honda 5,5 - 9 Hp
20 lt/min 120 bar



HYDRO 13 B / BX
Motore benzina
Honda 13 Hp
30 lt/min 140 bar



HYDRO 16 BX
Motore benzina
B & S 16 Hp
30 lt/min 150 bar



HYDRO 11 - 16 DX
Motore diesel
da 11 a 16 Hp
30 lt/min 150 bar



HYDRO 9,2 E
Motore elettrico
9,2 Kw
30 lt/min 160 bar



SU RICHIESTA POSSONO ESSERE ALLESTITE CENTRALINE CON CARATTERISTICHE, PRESTAZIONI ED ACCESSORI SPECIALI

MOTOTRONCATRICI CARRELLATE

962/980 TTA con carrello
Disco max 350 mm
Profondità max 125 mm
Serbatoio d'acqua



980 TTA con carrello
Disco max 400 mm
Profondità max 150 mm
Serbatoio d'acqua e carburante



TRONCATRICE A GIRI LENTI

UNICUT 4500
230 V - 2000 W
Disco max 230 mm
N° giri 4500 g/1'



TAGLIAPAVIMENTI

PAVECUT RONDA
Motori benzina da 5,5 a 13 Hp.
Prof. taglio da 125 a 170 mm
Avanzamento manuale



PAVECUT LEADER
Motori benzina e diesel di diverse potenze.
Prof. max 190 mm
Serbatoio acqua 60 lt
Avanzamento semiautomatico



PAVECUT MAXI LEADER
Motore elettrico 380V da 4 kW a 11kW.
Prof. taglio da 200 mm a 420 mm



BOCCIARDATRICI

GRIT 95/130
230 V - 1200/1500 W
Diam. lavoro 95-130 mm
Diam. mola 130-130 mm
Peso 4,9/5,9 kg



LEVIGATRICI MANUALI

SURF 125/180
230 V - 1400/2800 W
Diam. mola 125/180 mm
Peso 2,6/6,5 kg



FRESATRICI MANUALI

ROTO JET 100/150
230 V - 1100 W
Largh. traccia 100/150 mm
Peso 7 kg



ROTO CASTOR
230 V - 500 W
Largh. traccia 200 mm
Profondità regolabile.
Peso 5,8 kg



FRESATRICI PER SUOLI

SPARVIERO 200
Motore elettrico o a scoppio
Largh. traccia 200 mm
Profondità regolabile.



SPARVIERO 320
Motore elettrico o a scoppio
Largh. traccia 320 mm
Profondità regolabile.



SPARVIERO 320A
Motore elettrico o diesel
Largh. traccia 320 mm
Profondità regolabile.



MARTELLI IDRAULICI

BH
6 - 11 - 16 - 23 - 28 kg
PERFORATORE DH 203



MARTELLI IDRAULICI DA BRACCIO

MD/BH
35 - 45 - 60 - 68
80 - 120 - 200 kg.



TRIVELLE IDRAULICHE DA BRACCIO

TB
80 - 180 - 280
380 - 480 kg.



SEGHE IDRAULICHE A CATENA DIAMANTATA

MINI ICS
Profondità max 32 cm
Portata 20/30 lt/min
Pressione max 172 bar



HYDRO MAXI POWER ICS
Profondità max 60 cm
Portata max 30 lt/min
Pressione max 172 bar



TRONCATRICE A DISCO

HYDRO 35/40
Disco max 350/400 mm
Profondità max 130/155 mm
Portata 30 lt/min
Pressione 150 bar



MOTOTRIVELLE

CON MOTORE A SCOPPIO
Da 2 Hp a 7,5 Hp
Foratura fino a 500 mm



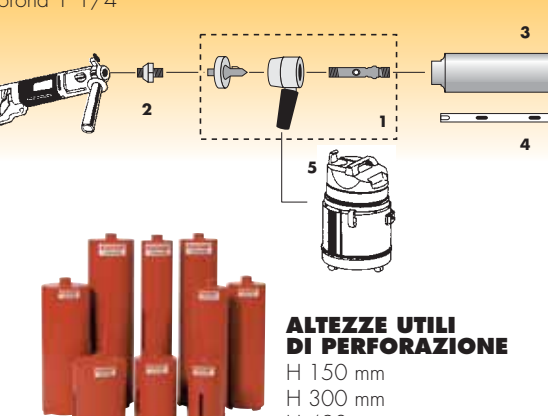
FORADRILL 5
230 V - 1100 W
2 velocità (200 - 2400)
Foratura max Ø 160 mm
Peso 2,4 kg



FORADRILL 4
230 V - 1700 W
2 velocità regolabili
Foratura max Ø 180 mm
Peso 4,2 kg



SISTEMA DI PERFORAZIONE A SECCO CEBOR
1 - Kit a secco CEBOR
2 - Adattatore 1/2" - M18 x 25
3 - Corona 1"1/4
4 - Punta di centraggio
5 - Aspiratore IDRO 350 Polietilene



ALTEZZE UTILI DI PERFORAZIONE
H 150 mm
H 300 mm
H 420 mm

CAROTATRICI

MOTORIZZAZIONI
Elettriche 220/380 V da 1000, 2000, 3000 e 5000 W.
A scoppio e idraulica.



COMPACT 3
Corsa utile 600 mm
Inclinatore 0° + 45°
Foratura max Ø 180 mm



COMPACT 2
Corsa utile 650 mm
Inclinatore 0° + 45°
Foratura max Ø 300 mm



COMPACT 1
Corsa utile 800 mm
Inclinatore 0° + 45°
Foratura max Ø 500 mm



LE CAROTATRICI COMER POSSONO ESSERE ABBINATE ALLA VASTA GAMMA DI ACCESSORI PER UNA MAGGIORE VERSATILITÀ

IDROPULTRICI SABBIAITRICI

GAMMA SP
Motore elettrico da 3 Hp - 220 V a 7,5 Hp - 380V e a benzina Honda da 13 Hp



CAROTATRICE MANUALE

IDROMANUAL
Foratura max Ø 180 mm
Portata 30 lt/min
Pressione 150 bar



CAROTATRICE A TELAIO

COMPACT
Potenza 4,4 kW
Foratura max Ø 500 mm
Portata max 30 lt/min
Pressione max 170 bar



ATTREZZATURE GENERALI

SERIE PI/PS
Pompe idrauliche ad immersione



TI
Trivelle idrauliche manuali.



SEGHE MURALI E SEGATRICI A FILO DIAMANTATO

